

バーサネイル® プロキシマル ヒューメラル
器械使用手順ハイライト

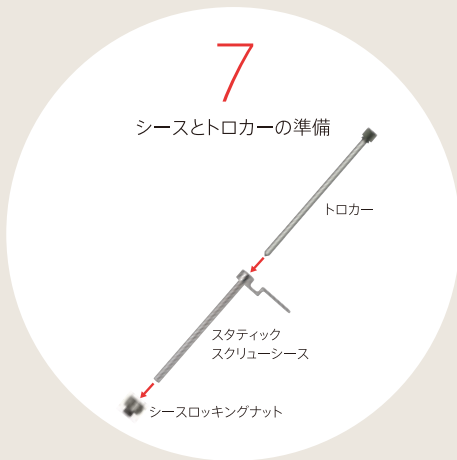
1 刺入孔の作成 ▶▶▶▶



2 ネイル挿入の準備 ▶▶▶▶




4 近位横止め ▶▶▶▶



4 近位横止め(つづぎ)▶▶▶▶

10

スクリュー長の計測
(ドリル上の目盛)



11

4.8mm ソリッド キャンセラス
スクリュー フルスレッドを挿入



5 遠位横止め▶▶▶▶

12

手順 7、8 を繰り返す



13

2.9mm ドリルビット ヤコブスで
ドリリング



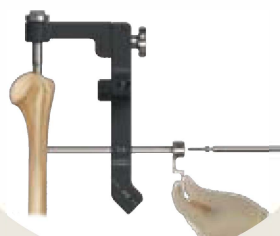
14

デプス ゲージを用いて
スクリュー長の計測



15

3.5mm ソリッド コーティカル
スクリュー フルスレッドを挿入



6 エンドキャップの挿入▶▶▶▶

16

ソリッドロック スクリュードライバーの
準備



17

ロッキングボルトの取り外し



18

エンドキャップの挿入



BIOMET®

One Surgeon. One Patient.™

バイオメット・ジャパン株式会社

本社
〒105-0011
東京都港区芝公園二丁目11番1号 住友不動産芝公園タワー15階
TEL 03-5404-5670(代) FAX 03-5404-5677
東京営業所
〒105-0011
東京都港区芝公園二丁目11番1号 住友不動産芝公園タワー16階
TEL 03-5404-5655 FAX 03-5404-5666

大阪第一営業所/大阪第二営業所
〒532-0011
大阪市淀川区西中島7丁目4番17号 新大阪上野東洋ビル11階
TEL 06-6100-3960(代) FAX 06-6100-3270
仙台営業所
〒980-0011
仙台市青葉区上杉2丁目3番7号 K2小田急ビル7階
TEL 022-212-7331(代) FAX 022-212-7332

バイオメット・ジャパン 新砂物流センター
〒136-0075
東京都江東区新砂3丁目4番11号 GLP東京Ⅱ5階
トラウマ事業部お客様窓口
TEL 03-5404-5655 FAX 03-5404-5666
営業拠点：札幌、北関東、吉祥寺、横浜、名古屋、岡山、福岡
<http://www.biomet.co.jp>

©2012 Biomet Japan. All trademarks herein are the property of Biomet, Inc. or its subsidiaries unless otherwise indicated.