

SureLock® All-Suture Anchor System

Guide for Bankart Repair

Surgical Technique

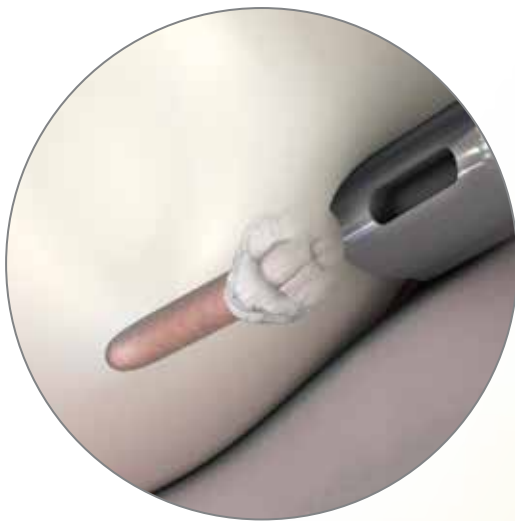




図 1

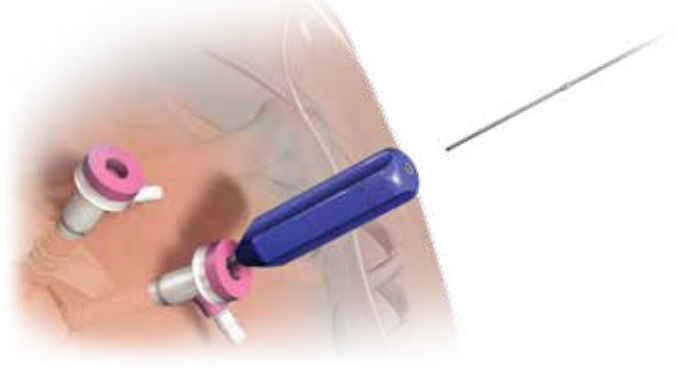


図 2

関節窩縁の準備

Step 1

シェーバーやラスポ等を用いて修復部位の新鮮化を行ってください。これにより腱と骨の癒合が促進されます。

ドリルガイドの設置

Step 2

オブチュレーターをドリルガイドの中に入れ、前方ポータルよりドリルガイドを挿入してドリルガイドの先端を関節窩の適切な位置に設置します（図 1）。

● **注記:** 断裂部位によりカーブドリルガイドとストレートドリルガイドを使い分けてください。

骨孔の作成

Step 3

オブチュレーターを取り外し、ドリルをドリルガイドに挿入します（図 2）。

● **注記:** パイロットホールを作成する際は必ずドリルガイドを使用してください。




図 3




図 4

Step 4

ドリルガイドを関節窩上でしっかりと保持しながら、ドリルのストップカラーがドリルガイドに接触するまでドリリングを行い、パイロットホールを作成します。ストップカラーがドリルガイドに接触する事で適切な深さとなります (図 3)。

Step 5

ドリルガイドが関節窩からずれないように、しっかりと保持してドリルを引き抜きます。これにより SureLock スーチャーアンカーを容易に挿入できます (図 4)。



図 5



図 6

アンカー設置

Step 6

アンカーをドリルガイドに挿入します。インサーターハンドルがドリルガイドと接触するまで、アンカーをパイロットホールに軽く打ち込みます (図 5)。

● **注記:** アンカーを適切に設置して固定するために、必ずドリルガイドを使用してください。

● **注記:** インサーターハンドルがドリルガイドに接触すると、アンカーは完全に挿入されます。

Step 7

インサーターハンドル上部のデプロイメントノブ (青色部) を時計回りに止まるまで回し、アンカーを機械的に展開させます (図 6)。

● **注記:** 機械的にアンカーを展開させることで、徒手的なアンカーの展開が不要となり、皮質骨下にアンカーを確実に設置できます。

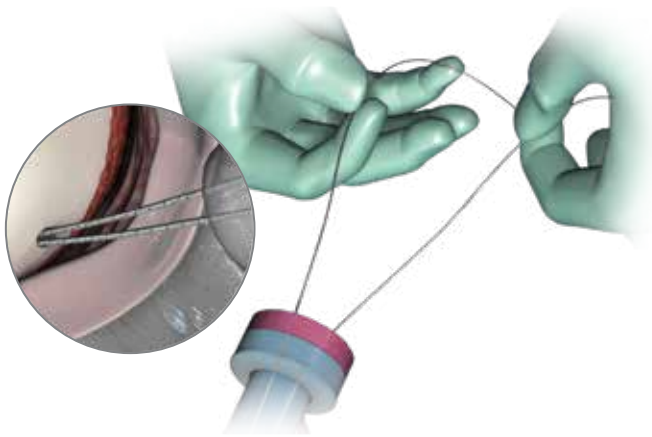


図 7

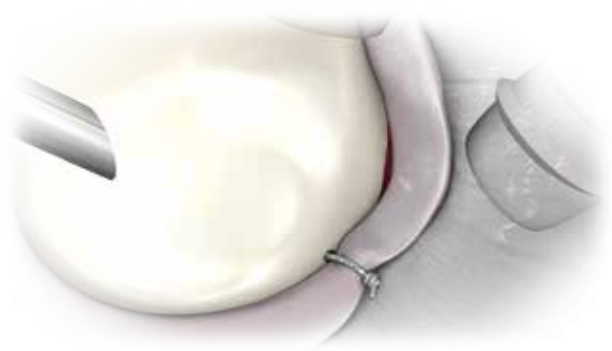
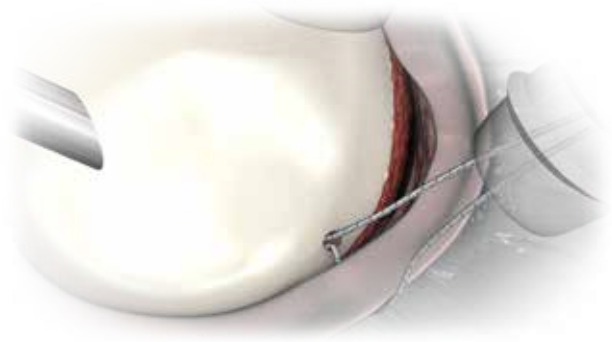


図 8

関節唇修復

Step 8

インサーターハンドルをゆっくり引き抜き、インサーターをアンカーから外します。ドリルガイドを前方ポータルから抜去します (図 7)。

Ⓜ **注記:** 超高分子量ポリエチレン (UHMWPE) スーチャーにより、滑らかかつ容易にスーチャーをスライドさせてノットを作ることができます。

Step 9

スーチャーを関節唇に通し、関節唇と骨を付着させます (図 8)。

Ordering Information

SureLock All-Suture Anchor

カタログ番号	品名
CM-9614F	SureLock スーチャーアンカー 1.4mm #2 × 1 白黒
CM-9622F	SureLock スーチャーアンカー 2.2mm #2 × 2 白黒 / 青

販売名：SureLock オールスーチャーアンカー 医療機器製造販売承認番号：30100BZX00110000

SureLock インストゥルメント (滅菌済)

カタログ番号	品名
CM-9640	SureLock 1.4mm ドリル
CM-9640S	SureLock 1.4mm カーブドリル / スリーブ
CM-9640H	SureLock 1.4mm ハードボーンドリル
CM-9640HS	SureLock 1.4mm ハードボーンカーブドリル / スリーブ
CM-9620	SureLock 2.2mm ドリル
CM-9620S	SureLock 2.2mm カーブドリル / スリーブ

販売名：Cayenne インストゥルメント 医療機器製造販売認証番号：229ADBZX00103000

SureLock リューザブル インストゥルメント (未滅菌)

カタログ番号	品名
CM-9641	SureLock 1.4mm オブチュレーター
CM-9643	SureLock 1.4mm ドリルガイド ストレート
CM-9645	SureLock 1.4mm ドリルガイド カーブ
CM-9621	SureLock 2.2mm オブチュレーター
CM-9623	SureLock 2.2mm ドリルガイド ストレート
CM-9625	SureLock 2.2mm ドリルガイド カーブ

販売名：靱帯再建用手術器械 医療機器製造販売届出番号：13B1X10228ST0005

禁忌、警告、予防措置を含む製品情報が添付文書に記載されています。
必ず使用前は参照して下さい。



ジンマー バイオメット

本社 〒105-0011 東京都港区芝公園二丁目11番1号 住友不動産芝公園タワー15階
Tel. 03-6402-6600 (代表) Fax. 03-6402-6620
<https://www.zimmerbiomet.com/ja>

- カスタマーサービス (商品のご注文) Tel. 0463-30-4801
Fax. 0463-30-4821
- 製品のお問合せ Tel. 03-6402-6619

営業拠点: 札幌、仙台、高崎、千葉、東京、吉祥寺、横浜、金沢、松本、名古屋、大阪、岡山、広島、福岡